



УПРАВЛЕНИЕ ФЕДЕРАЛЬНОЙ СЛУЖБЫ  
ГОСУДАРСТВЕННОЙ СТАТИСТИКИ  
ПО СВЕРДЛОВСКОЙ ОБЛАСТИ И  
КУРГАНСКОЙ ОБЛАСТИ

# Об инвестициях в основной капитал в Курганской области

за январь-сентябрь 2022 года





УПРАВЛЕНИЕ ФЕДЕРАЛЬНОЙ СЛУЖБЫ  
ГОСУДАРСТВЕННОЙ СТАТИСТИКИ  
ПО СВЕРДЛОВСКОЙ ОБЛАСТИ И  
КУРГАНСКОЙ ОБЛАСТИ

# Об инвестициях в основной капитал

в Курганской области

за январь-сентябрь 2022 года

01

ИНВЕСТИЦИИ В ОСНОВНОЙ КАПИТАЛ

02

ИНВЕСТИЦИИ В НЕФИНАНСОВЫЕ АКТИВЫ

03

ИНВЕСТИЦИИ В ОСНОВНОЙ КАПИТАЛ  
ПО ИСТОЧНИКАМ ФИНАНСИРОВАНИЯ

04

ИНВЕСТИЦИИ В ОСНОВНОЙ КАПИТАЛ ПО ВИДАМ  
ЭКОНОМИЧЕСКОЙ ДЕЯТЕЛЬНОСТИ





# ИНВЕСТИЦИИ В ОСНОВНОЙ КАПИТАЛ

ЗА ЯНВАРЬ-СЕНТЯБРЬ 2022 Г.

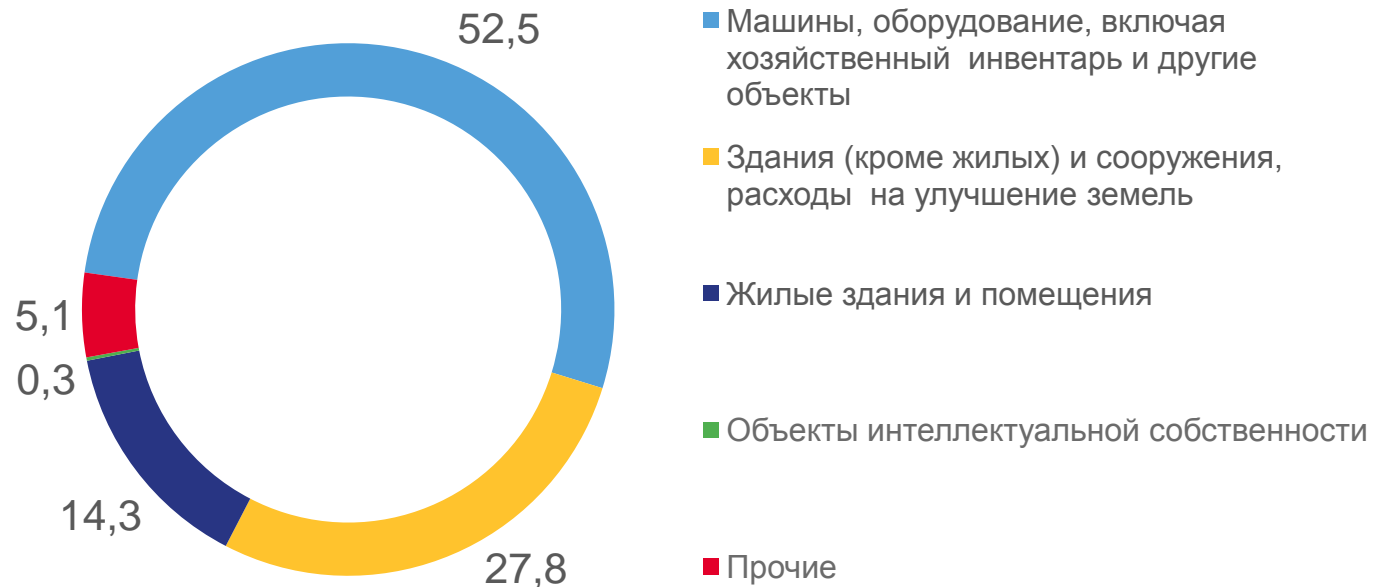
Инвестиции в основной капитал - всего

**34 440,0** млн рублей

к уровню января-сентября 2021 г.

**105,2%**

Структура инвестиций в основной капитал  
по видам основных фондов, %





# ИНВЕСТИЦИИ В НЕФИНАНСОВЫЕ АКТИВЫ\*

ЗА ЯНВАРЬ-СЕНТЯБРЬ 2022 Г.

Инвестиции в нефинансовые активы – всего

**25 794,5** млн рублей

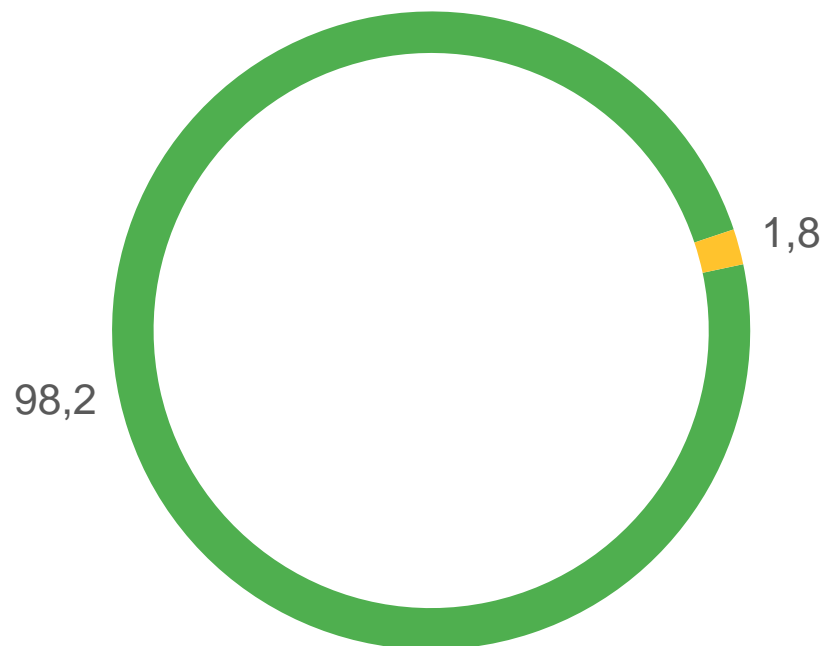
в том числе:  
инвестиций в основной капитал

**25 323,5** млн рублей

инвестиций в произведённые  
нефинансовые активы

**471,0** млн рублей

Структура инвестиций в нефинансовые активы, %



- Инвестиции в основной капитал
- Инвестиции в произведённые нефинансовые активы

\* Без субъектов малого предпринимательства и объёма инвестиций, не наблюдаемых прямыми статистическими методами.



# ИНВЕСТИЦИИ В ОСНОВНОЙ КАПИТАЛ ПО ИСТОЧНИКАМ ФИНАНСИРОВАНИЯ\*

ЗА ЯНВАРЬ-СЕНТЯБРЬ 2022 Г.

Инвестиции в основной капитал  
по источникам финансирования  
всего

**25 323,5** млн рублей

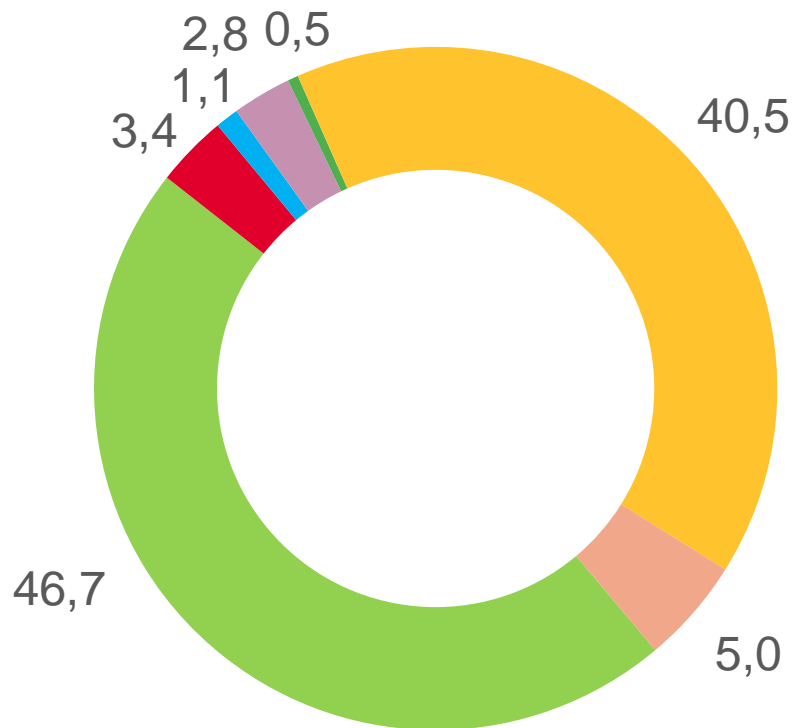
в том числе:  
собственные средства

**11 831,5** млн рублей

привлечённые средства

**13 492,0** млн рублей

Структура инвестиций в основной капитал  
по источникам финансирования, %



■ Собственные средства

Привлечённые средства:

■ кредиты банков

■ заёмные средства других организаций

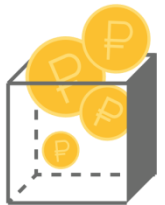
■ бюджет субъекта Российской Федерации

■ местный бюджет

■ федеральный бюджет

■ другие привлечённые средства

\* Без субъектов малого предпринимательства и объёма инвестиций, не наблюдаемых прямыми статистическими методами.



# ИНВЕСТИЦИИ В ОСНОВНОЙ КАПИТАЛ ПО ОТДЕЛЬНЫМ ВИДАМ ЭКОНОМИЧЕСКОЙ ДЕЯТЕЛЬНОСТИ\*

ЗА ЯНВАРЬ-СЕНТЯБРЬ 2022 Г., МЛН РУБЛЕЙ



\* Без субъектов малого предпринимательства и объёма инвестиций, не наблюдаемых прямыми статистическими методами.